

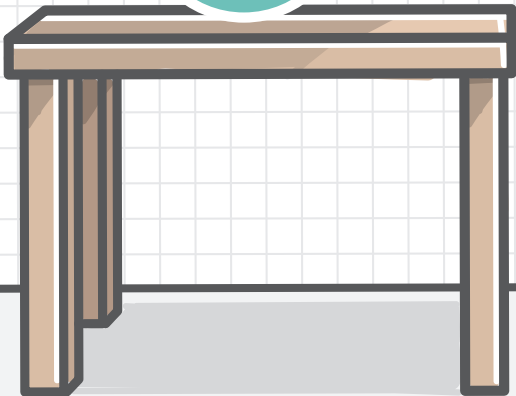
地震保命術！

首先應保持冷靜，依照保命三步驟「**趴下**、**掩護**、**穩住**」，躲在堅固的桌子下(或主要梁柱旁)，**保護頭、頸部**，避免物品掉落、倒塌、移動，直到地震搖晃停止。

首先應保持冷靜
保命三步驟



趴




趴下

掩



掩護


穩



穩住



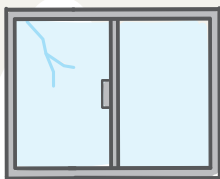
躲在書櫃旁



躲在冰箱旁



躲在桌子下面



躲在玻璃窗旁



靠柱子或牆趴下



頭部壓低
雙手保護頭部



躲在棉被裡



隨手關火就避難
躲在桌子下

任務

請圈出地震時正確的躲避位置

